

НЕЗАПОСЛЕНОСТ

Незапослени на евиденцији НСЗ:		Новопријављени на евиденцију НСЗ:
јануар 2008.	792.992	42.415
фебруар 2008.	796.040	34.269
март 2008.	795.081	36.278
април 2008.	789.047	28.111
мај 2008.	773.335	27.096
јун 2008.	756.453	31.604
јул 2008.	744.827	32.937
август 2008.	733.679	28.856
септембар 2008.	726.465	37.270
октобар 2008.	717.409	35.787
новембар 2008.	718.256	36.090
децембар 2008.	727.621	42.599
јануар 2009.	736.816	40.019*

У структури новопријављених лица учествују:

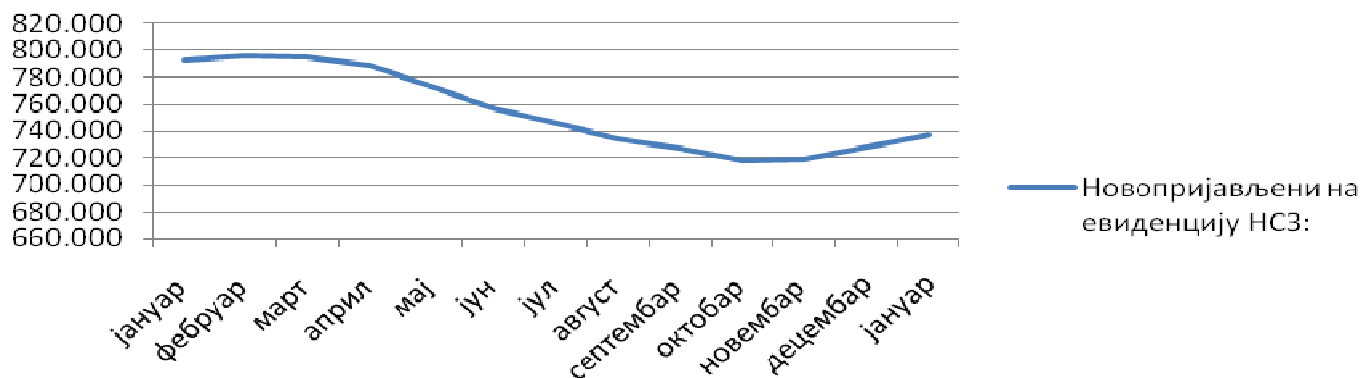
Они који први пут траже запослење: 64%

Они који су остали без посла: 36%

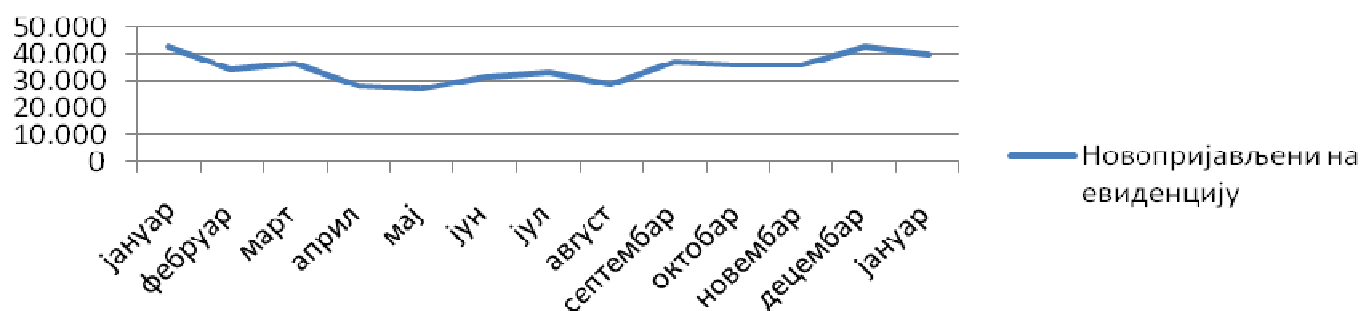
*НАПОМЕНА: Број новопријављених лица не представља просту разлику између броја незапослених лица из претходног и текућег месеца

Година	Незапослена лица (просек)							
	Незапослена лица		Први пут траже посао		Новопријављени на евиденцији		Брисани са евиденције	
	Укупно	Жене	Укупно	Жене	Укупно	Жене	Укупно	Жене
2000	721.799	410.531	448.969	261.748	15.342	7.756	18.093	9.436
2001	768.595	431.618	475.088	284.021	18.374	9.250	21.286	10.496
2002	842.652	465.899	502.729	303.022	20.815	9.313	18.800	9.908
2003	947.296	515.178	535.541	312.039	23.466	11.596	23.415	12.176
2004	843.692	460.887	456.003	263.008	28.287	14.054	23.381	11.891
2005	888.386	480.492	467.430	267.810	32.779	15.968	23.129	11.330
2006	913.293	493.599	467.421	269.820	32.542	15.989	24.695	12.351
2007	850.004	457.762	419.397	244.709	30.791	14.935	32.841	16.595
2008	755.935	408.767	360.030	212.525	34.293	16.923	31.774	15.764

Незапослени на евиденцији НСЗ:



Новопријављени на евиденцију



ПОДАЦИ ЗА ЈАНУАР 2009

Образовна структура незапослених лица:

- *Са I степеном стручне спреме – 230.091 лица, или 31.23%
- *са III степеном стручне спреме - 197.776 лица, или 26.84%
- *са IV степеном СС: 196.900 лица, или 26.72%

Просечна старост незапослених лица:

- Укупно: 39 година
- *За мушкарце: 38 година
- *За жене: 40 година

Просечна дужина чекања незапослених лица:

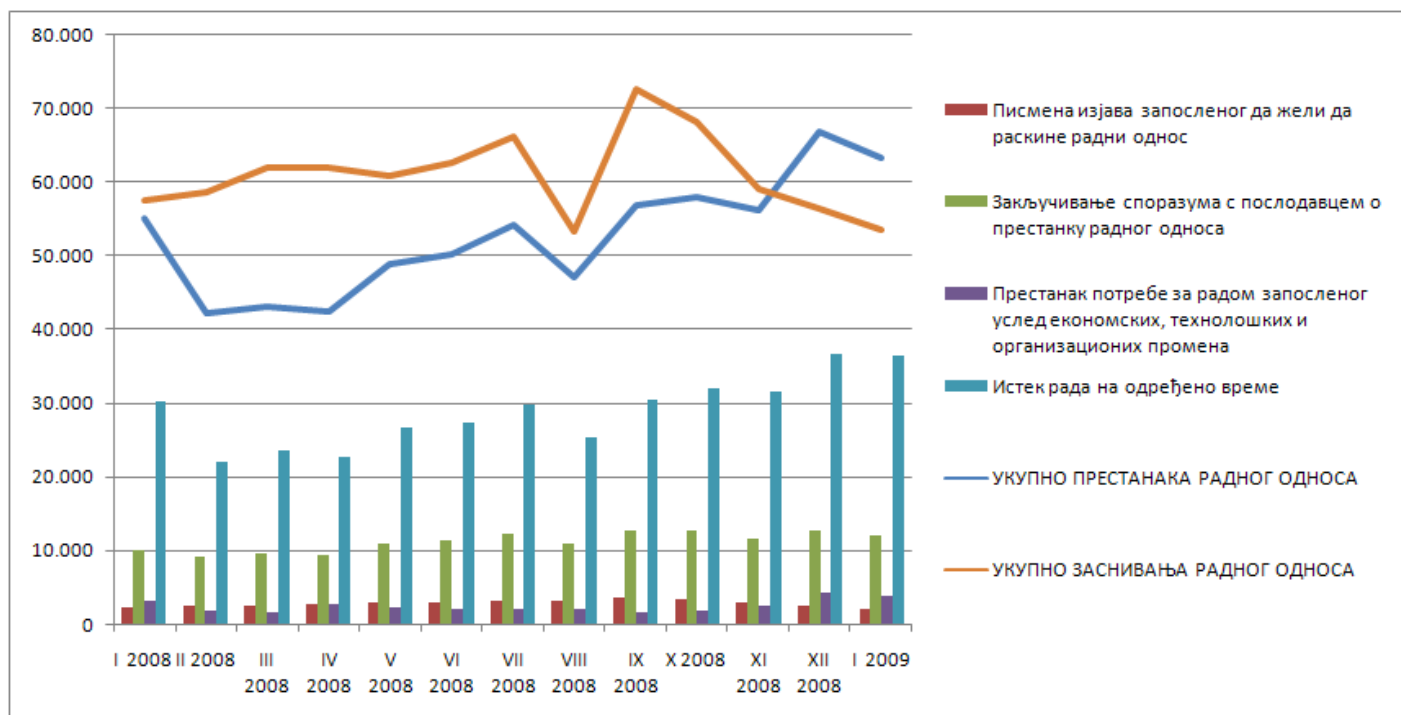
- Укупно: 3.61 година
- *За мушкарце: 3.05 година
- *За жене: 4.09 година

године старости	Незапослени ЈАНУАР 2009		
	укупно	жене	мушкарци
15 - 19 година	22.759	10.430	12.329
20 - 24 година	81.732	43.183	38.549
25 - 29 година	94.286	55.918	38.368
30 - 34 година	92.832	56.430	36.402
35 - 39 година	88.608	53.594	35.014
40 - 44 година	86.813	50.429	36.384
45 - 49 година	88.392	49.274	39.118
50 - 54 година	90.023	47.034	42.989
55 - 59 година	70.946	26.945	44.001
60 - 65 година	20.425	2.000	18.425
УКУПНО	736.816	395.237	341.579
Просечна старост	39,24	40,64	38,04

трајање незапослености	Незапослени ЈАНУАР 2009		
	укупно	жене	мушкарци
до 3 месеца	113.141	52.962	60.179
3-6 месеци	69.669	35.614	34.055
6-9 месеци	47.376	24.140	23.236
9-12 месеци	40.640	21.086	19.554
1 - 2 године	116.598	59.567	57.031
2- 3 године	74.267	39.484	34.783
3 - 5 година	101.745	55.966	45.779
5 - 8 година	82.833	47.063	35.770
8 - 10 година	23.710	14.146	9.564
преко 10 година	66.837	45.209	21.628
УКУПНО	736.816	395.237	341.579
Просечно трајање незапослености	3,61	4,09	3,05

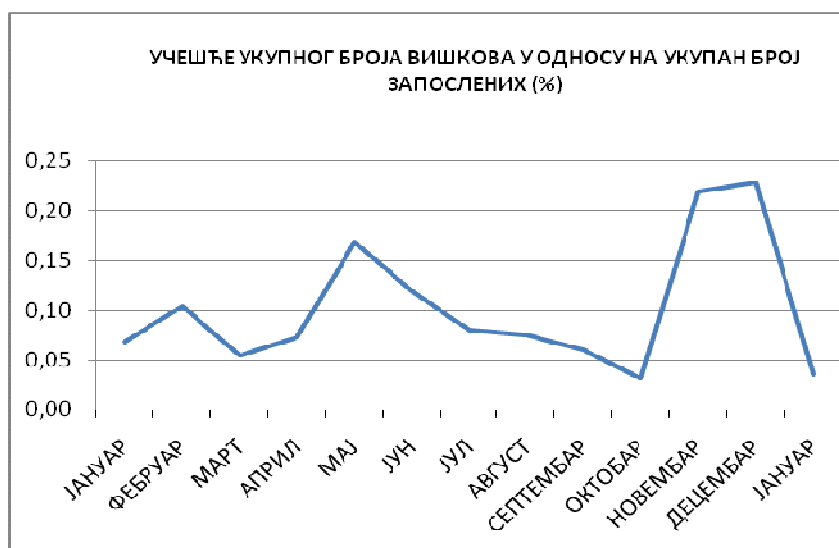
ПРЕСТАНЦИ И ЗАСНИВАЊА РАДНОГ ОДНОСА

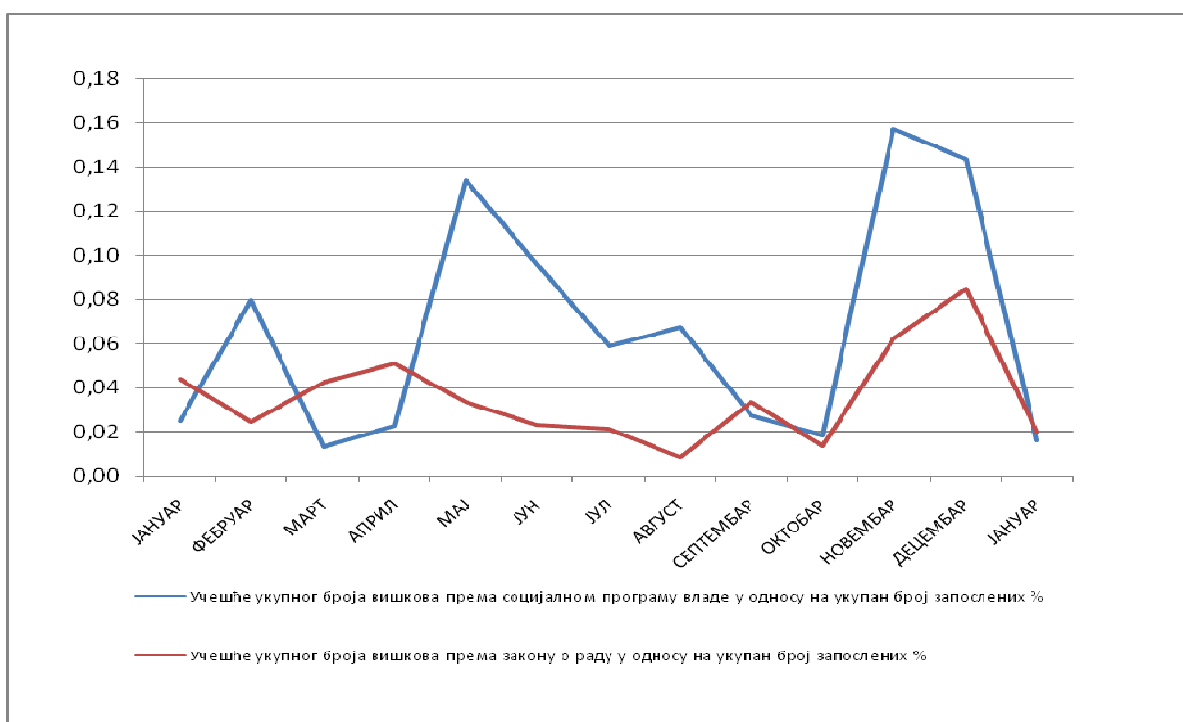
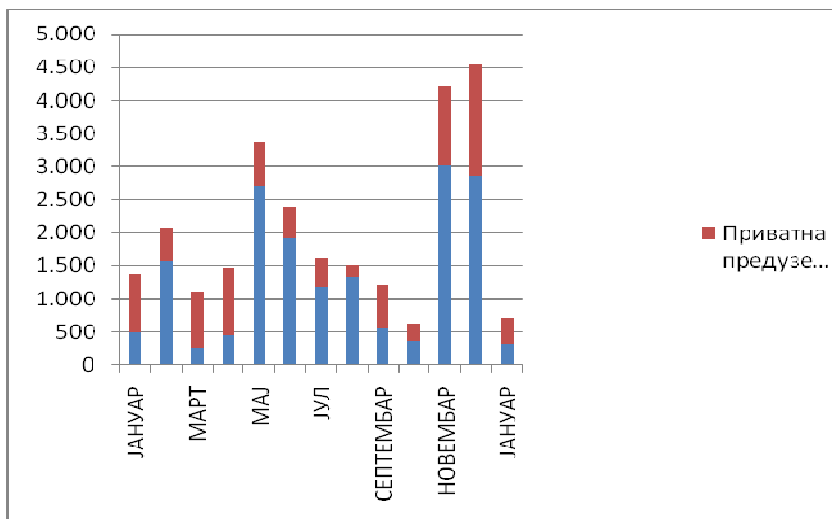
РАЗЛОГ ПРЕСТАНКА РАДНОГ ОДНОСА	I 2008	II 2008	III 2008	IV 2008	V 2008	VI 2008	VII 2008	VIII 2008	IX 2008	X 2008	XI 2008	XII 2008	I 2009
УКУПНО ПРЕСТАНАКА РАДНОГ ОДНОСА	55.084	42.265	43.097	42.435	48.794	50.256	54.081	47.070	56.861	57.999	56.041	66.699	63.179
Писмена изјава запосленог да жели да раскине радни однос	2.214	2.349	2.382	2.597	2.902	2.804	3.016	3.060	3.437	3.214	2.787	2.396	1.942
Закључивање споразума с послодавцем о престанку радног односа	9.924	9.186	9.481	9.221	10.758	11.378	12.143	10.866	12.655	12.657	11.559	12.720	12.012
Престанак потребе за радом запосленог услед економских, технолошких и организационих промена	3.056	1.724	1.524	2.642	2.235	2.065	2.025	2.084	1.649	1.760	2.443	4.288	3.807
Истек рада на одређено време	30.210	21.873	23.450	22.679	26.574	27.308	29.734	25.251	30.420	32.018	31.515	36.672	36.333
УКУПНО ЗАСНИВАЊА РАДНОГ ЗАСНИВАЊЕ РАДНОГ ОДНОСА	57.579	58.633	62.063	62.063	60.939	62.605	66.173	53.352	72.577	68.175	59.184	56.415	53.474



ВИШКОВИ ЗАПОСЛЕНИХ ЛИЦА

МЕСЕЦИ	Друштвена предузећа	Приватна предузећа	УКУПНО
1	2	3	3+4
ЈАНУАР	501	869	1.370
ФЕБРУАР	1.579	483	2.062
МАРТ	265	845	1.110
АПРИЛ	453	1.022	1.475
МАЈ	2.693	673	3.366
ЈУН	1.927	459	2.386
ЈУЛ	1.180	422	1.602
АВГУСТ	1.346	168	1.514
СЕПТЕМБАР	542	662	1.204
ОКТОБАР	368	267	635
НОВЕМБАР	3.019	1.190	4.209
ДЕЦЕМБАР	2.857	1.687	4.544
ЈАНУАР	320	393	713
УКУПНО	16.730	8.747	26.190





▪ **Преглед привредних друштава са већим бројем проглашеног вишка запослених у децембру 2008. године:**

1. ХК «Вискоза», Лозница 383 радника
2. «ИМТ», Београд 345
3. «ДМБ – ФАМ» д.о.о. Београд 232
4. АД «ИМР», Београд 221
5. «ЛУКОИЛ – Беопетрол» АД, Београд220
6. ППД «Производња 22», д.о.о.213
7. ФАП КОРПОРАЦИЈА АД, Прибој198

▪ **Преглед привредних друштава са већим бројем проглашеног вишка запослених у јануару 2009. године:**

1. ДП «ХЕБА», Бујановац195
2. СОЛИД ХОЛДИНГ д.о.о., Суботица 94
3. ДП «7.јули АД, Београд, 70

ZAPOSLENI U REPUBLICI SRBIJI

Извор: Републички завод за статистику

	januar 2008.	februar 2008.	mart 2008.	april 2008.	maj 2008.	jun 2008.	jul 2008.	avgust 2008.	septembar 2008.	oktobar 2008.	novembar 2008.	decembar 2008.	januar 2009.
ZADRUGAMA I ORGANIZACIJAMA													
POLJOPRIVREDA, ŠUMARSTVO	50.500	50.153	49.320	49.288	49.074	49.307	48.872	48.716	47.690	47.740	47.389	47.212	46.895
RIBARSTVO	977	973	1.083	1.087	1.119	1.120	1.139	1.130	962	1.058	1.061	1.064	1.053
VAĐENJE RUDA I KAMENA	23.481	23.525	23.658	23.643	23.625	23.421	23.374	23.266	22.976	22.994	22.861	22.815	22.657
PRERADIVAČKA INDUSTRIJA	373.425	371.612	374.944	373.031	370.656	369.194	368.234	366.373	365.764	363.117	361.223	358.383	352.197
PROIZV. EL. ENERGIJE, GAS	44.631	44.677	45.704	45.884	45.982	46.106	46.013	45.939	45.868	45.896	45.941	45.918	45.979
GRADEVINARSTVO	81.333	80.897	82.355	82.725	82.954	82.968	82.723	82.819	82.782	82.933	82.510	82.386	81.494
TRGOVINA NA VELIKO I MALO	195.055	194.531	200.656	200.481	200.120	199.395	199.400	200.396	198.333	197.969	197.828	198.255	199.533
HOTELI I RESTORANI	22.428	22.413	23.674	23.666	23.056	22.785	22.677	22.581	23.613	23.600	23.438	23.054	22.827
SAOBRAČAJ, SKLADIŠTENJE I	107.444	107.288	108.515	108.880	108.563	108.662	108.621	108.300	108.347	108.283	108.405	109.253	107.917
FINANSUSKO POSREDOVANJE	31.366	32.029	31.910	30.255	30.153	30.268	30.590	31.269	33.640	33.542	33.628	33.839	33.864
POSLOVI S NEKRETNINAMA, I	71.017	70.921	73.625	73.789	74.255	73.903	74.969	75.164	75.699	75.678	75.315	75.275	75.616
DRŽAVNA UPRAVA I SOCIJALN	69.874	69.500	68.785	68.703	68.990	69.325	69.658	69.961	70.099	70.409	70.592	70.949	71.227
OBRAZOVANJE	133.396	133.248	133.784	133.755	133.608	133.279	133.015	132.394	132.179	134.671	135.329	135.651	135.702
ZDRAVSTVENI I SOCIJALNI R	158.175	158.612	159.833	160.182	160.862	160.770	160.565	160.403	161.341	162.243	162.428	162.734	162.211
DR. KOMUNALNE, DRUŠTVENE	52.850	52.782	53.735	54.127	54.983	55.176	54.574	54.505	56.039	55.918	55.898	55.982	56.395
PRIVREDA	1.000.910	998.343	1.014.676	1.012.171	1.008.988	1.006.806	1.006.197	1.005.460	1.006.175	1.003.334	1.000.121	997.925	990.710
VANPRIVREDA	415.042	414.814	416.905	417.325	419.012	418.873	418.227	417.756	419.157	422.717	423.725	424.845	424.857
ZADRUGAMA I ORGANIZACIJAMA	1.415.952	1.413.157	1.431.581	1.429.496	1.428.000	1.425.679	1.424.424	1.423.216	1.425.332	1.426.051	1.423.846	1.422.770	1.415.567
SAMOSTALNO OBAVLJAJU DELATNOST I	572.991	572.991	574.466	574.466	574.466	574.466	574.466	574.466	567.572	567.572	567.572	567.572	567.572
rad 15 sept 2007	572.991	572.991											
rad 15 mart 2008			574.466	574.466	574.466	574.466	574.466	574.466					
rad 15 sept 2008									567.572	567.572	567.572	567.572	567.572
UKUPNO ZAPOSLENI U REPUBLICI SRBIJI	1.988.943	1.986.148	2.006.047	2.003.962	2.002.466	2.000.145	1.998.890	1.997.682	1.992.904	1.993.623	1.991.418	1.990.342	1.983.139

